

## 2.2 Reliure bradel à l'ancienne (1500-1799)

*Dégâts:* le livre n'a plus de reliure

1/2

*Solution:* technique plein papier


Taille	Indifférente.
Solidité	Très bonne.
Dégâts	La reliure manque. Ne peut-être relié de manière courante.
Type d'intervention	Maximum.



---

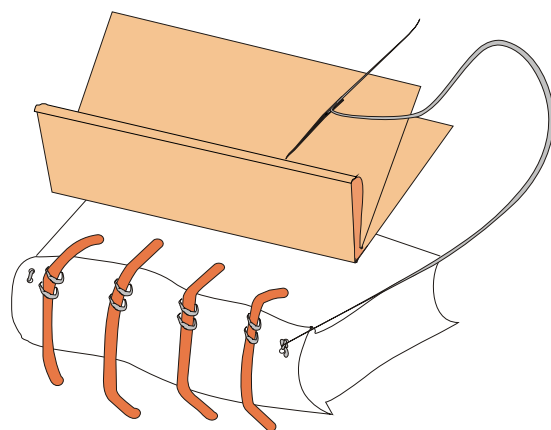
### Différences par rapport au bradel (2.1)

#### 1 Gardes



Pour la technique  
de base  
des bradels  
voir fiche n° 2.1.

Prendre du papier de bonne  
qualité; couper la même hauteur  
que le volume et trois fois sa  
largeur.  
Plier en deux.  
Replier de façon à faire un  
onglet.



Coudre entre les feuilles et  
l'onglet.

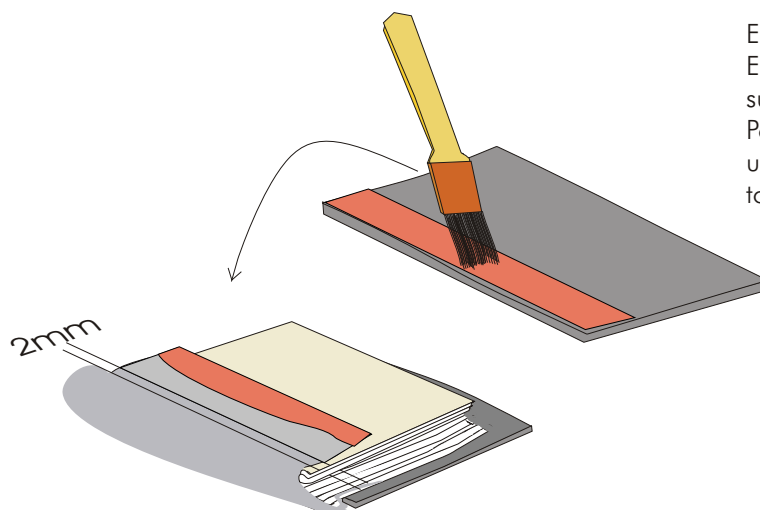
## 2.2 Reliure bradel à l'ancienne (1500-1799)

*Dégâts:* le livre n'a plus de reliure

2/2

*Solution:* technique plein papier

### 2 Montage du plat



Encoller les cartons sur 3 cm env.  
Encoller la languette du faux-dos  
sur un 1 cm.

Poser les cartons en ménageant  
une toute petite charnière (2 mm  
tout au plus).