

5.3 Claie visible et protégé-nerfs

Dégâts: le dos manque

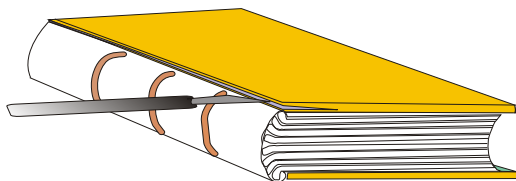
1/3

Solution: claie de parchemin visible et protégé-nerfs en peau

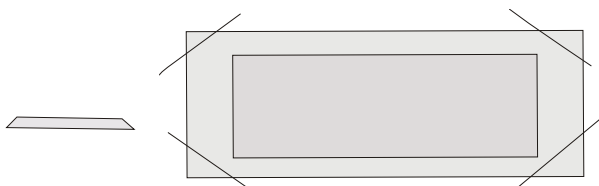
Reliure	À la française à dos plein.
Couverture	Plein parchemin.
Taille	Grand, léger.
Solidité	Très bonne.
Dégâts	Le dos manque.
Éléments originaux	Les plats sont à conserver.
Type d'intervention	Moyenne.



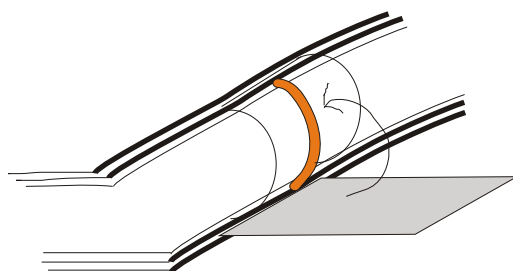
1 Préparation du corps d'ouvrage



Fendre les cartons au milieu sur toute la longueur et sur une profondeur de 1 à 2 cm.



Prendre un bout de cuir tanné à l'alun (pour chaque nerf); le parer finement et couper les coins.



L'encoller à l'amidon puis l'introduire dans la fente et bien mouler autour du nerf.

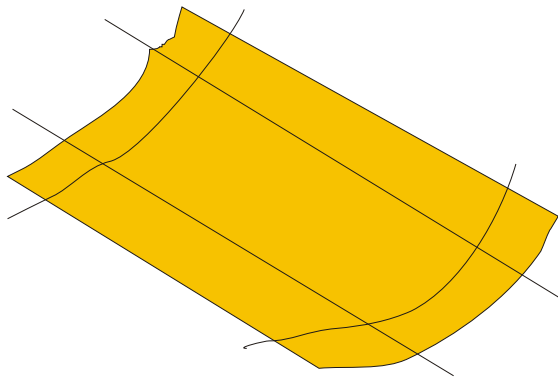
5.3 Claie visible et protège-nerfs

Dégâts: le dos manque

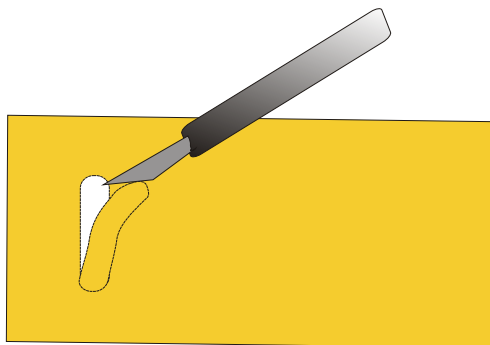
2/3

Solution: claie de parchemin visible et protège-nerfs en peau

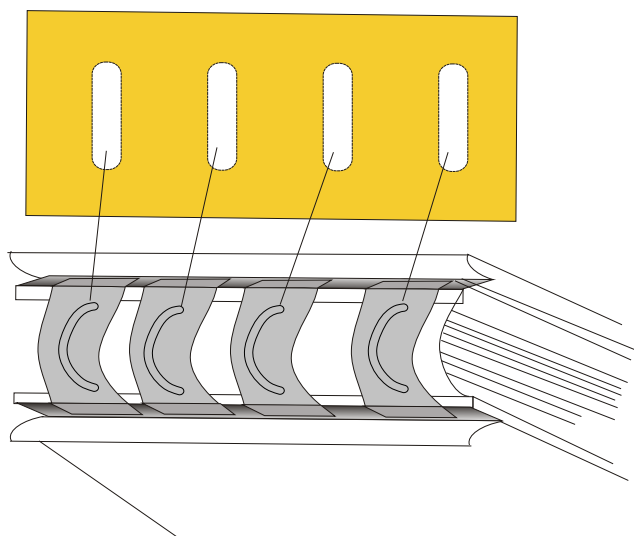
2 Préparer le parchemin



Prendre un morceau de parchemin de la largeur du dos plus 4 cm et de la hauteur du livre plus 3 à 4 cm pour les rebords.



Faire des découpes pour les nerfs.




5.3 Claie visible et protégé-nerfs

Dégâts: le dos manque

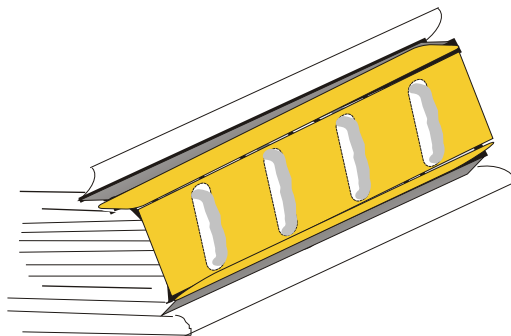
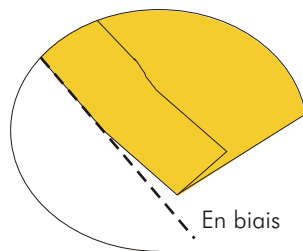
3/3

Solution: claie de parchemin visible et protégé-nerfs en peau

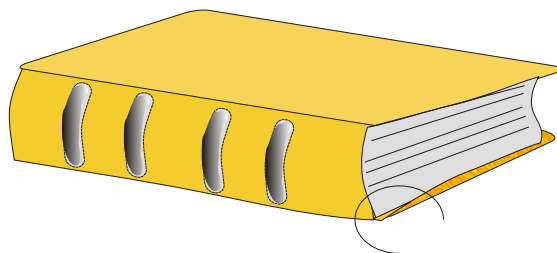


Plier les rebords et les coller.

Coller légèrement en biais les rebords dépassant la largeur du dos. Bien frotter au plover. Ne pas laisser sécher.



Encoller la pièce ainsi préparée sur le volume, directement sur le corps d'ouvrage (comme une claie). Coller en même temps les fentes du carton.



Laisser sécher sous poids.